

Butinox[®]

FUTURA

FARGEGUIDE

Inspirasjon og fargeråd



INNHOOLD

TIPS FRA MALERMESTEREN

Slik velger du riktig farge til husets fasade.....2

JORDNÆRE TONER

Brune hus i harmoni med omgivelsene6

KLASSISK OG LYST

Hvite hus for en tidløs fasade.....8

NØYTRAL ELEGANSE

Grå nyanser for et moderne hjem.....10

TIPS TIL HELHETLIG FARGESETTING

Skape helhet i husets omgivelser12

FARGEPALETTEN

Velg fargene som passer deg best.....14

DYBDE OG KARAKTER

Mørke farger som gjør inntrykk.....18

I ETT MED NATUREN

Grønne hus i ulike nyanser20

SOLSKINN OG VARME

Gule hus som lyser opp.....22

RO OG DYBDE

Blå toner for en behagelig fasade24

TRADISJON MØTER LIV

Røde hus med personlighet.....25

SLIK FÅR DU BEST RESULTAT

Steg-for-steg guide til best resultat.....26



TIPS FRA MALERMESTEREN

Skal du velge ny farge til husets fasade? Som malermester med mange års erfaring, deler gjerne Thor Ingar Røneid fra Butinox noen tanker som kan hjelpe deg.

Med god planlegging kan du finne en farge som ikke bare forskjønner hjemmet ditt, men som også gir deg glede hver gang du ser det - i mange år fremover. ►►



Trykksak
2041 0784



Sorteres som papiravfall

Når du er ferdig med å bruke fargekartet skal det sorteres som papiravfall. Les mer om vår bærekraftstrategi på scanox.no

Fargene på bildene og fargelamellene er kun retningsgivende og vil avvike. For nøyaktig fargegjengivelse, se fargeoppstrøk eller fargevifte i butikk.

Forside: Vegg: 0937 Havidis | Nisje midt på huset: 5758 Strå



«Velger du maling med selvrensende teknologi fra Butinox Futura, kan du være trygg på at veggene får et langvarig vakkert utseende.»

SE DET STORE BILDET

Når du skal velge farge til husets fasade, er mitt første råd alltid å ta et skritt tilbake og se på helheten. Husets arkitektur, nabolagets fargepalett og tomtens omgivelser spiller alle en viktig rolle. Men husk, til syvende og sist er det din personlige smak som teller mest.

ULIKE GLANSGRADER

Glansgraden har faktisk stor betydning for helhetsinntrykket. Høy glans kan gi mer intense farger, mens en matt finish gir et mer dempet og sofistikert uttrykk. Matt maling vil også skjule mindre ujevnheter i kledningen. Den nye Butinox Futura Matt med glansgrad 3 gir huset et mykt, matt og vakkert utseende.

TIDLØS ELEGANSE ELLER MODERNE TRENDER?

Når det gjelder husmaling, vil jeg si at langsiktighet er viktigere enn trender. De fleste maler ikke

huset sitt hvert år, så velg en farge du kan leve med lenge. Både Butinox Futura Matt og Butinox Futura 16 har 16 års garanti på farge og glans, så det lønner seg å tenke langsiktig. Det er også verdt å merke seg at jordtoner og dype nyanser av brunt er i ferd med å bli veldig populære. Disse fargene har ofte den fordel at de både er tidløse og moderne.

SISTE STRØK MED VISDOM

Et råd jeg ofte gir er å ta seg god tid i planleggingsfasen. Det kan være nyttig å prøve ut farger på små områder av huset og se hvordan de ser ut i ulike lys og værforhold. Og husk, det viktigste er at du velger en farge som du tror vil glede deg hver gang du kommer hjem.

MAL Huset RASKERE

Smart Flow Technology gir suverene påføringsegenskaper. Lav penselmotstand og høy viskositet gir en kremaktig konsistens som gjør at malingen



sitter svært godt på penselen, samtidig som den er ekstra lett å stryke ut. Det blir derfor færre turer i bøtta før veggene er ferdigmalt. Du sparer både tid og ryggen.

HVA BETYR SELVRENSENDE FOR MEG?

Flere spør meg om hvordan selvrensende maling fra Butinox Futura fungerer. Den spesielle kjemien i malingsfilmen gjør overflaten hydrofil. Det betyr at regnvann fordeler seg jevnere utover overflaten, samtidig som vannet vasker bort smuss og skitt på en effektiv måte. Dette hindrer at dråper med skitt henger igjen som på en hydrofob overflate. Malingen gir dermed et langvarig nymalt og rent utseende, samtidig som den gir en effektiv beskyttelse mot sopp og alger.

«Med Smart Flow Technology blir malejobben enklere og raskere, med mindre drypp og søl.»

JORDNÆRE TONER

Liker du hus som oppleves rolige og avstemte med naturen, kan en brunfarge eller jordtone være et perfekt valg. Jordtonene glir naturlig godt inn i omgivelsene, enten huset ligger på naturtomt eller har godt med vegetasjon i hagen.

Vegger: 5956 Funkisbrun | Terrassebeis: 1013 Harmoni

TIPS!

Detaljer i varme hvittoner gir en lekker kontrast. En mørkere farge innenfor samme fargeskala vil gi et tøft ton-i-ton-uttrykk.

F.eks. passer 6022 Mørk Torv svært godt sammen med 6021 Siktet Jord.

5758 Strå	5927 Cotado
5834 Musling	6021 Siktet Jord
0972 Lys Oter	5956 Funkisbrun
0973 Mørk Oter	0994 Olivebrun
5800 Ørken	6022 Mørk Torv
6019 Ørkenbrun	5932 Sinn
6020 Mørk Kashmir	6023 Dyp Merlot



6019 ØRKENBRUN er en varm gyldenbrun farge. Brunfargen kan gjerne kombineres med en lys beigetone, som 6018 Bleket Lin.



6022 MØRK TORV er en mørk og dempet brun. Denne fargen passer svært godt sammen med 6021 Siktet Jord.



6021 SIKTET JORD er en varm dempet brunfarge. Kombiner gjerne med varme toner i detaljene for å skape lun ro og harmoni – et godt sted å være, rett og slett.

KLASSISK OG LYST

Hvite, tidløse toner krever sin plass og egner seg godt i åpne landskap. En lys fasade virker større. Lek deg med farger i detaljene – hvite hus tåler det.

Vegg: 5642 Elfenben | Detaljer: 0954 Aske

TIPS!

Mørke dører og detaljer rundt vinduene strammer opp uttrykket, samtidig som det får vinduene til å se større ut.

Detaljer i fargen 0954 Aske passer lekkert sammen med 5642 Elfenben på fasaden.

0001 Hvit



VÅRE
HVITE NYANSER

0001
Hvit

0990
Nysnø

5616
Klassisk Hvit


0929
Egghvit

0930
Snøull

5502
Krem

5642
Elfenben

5642 Elfenben



5642 ELFENBEN er en varm, dempet hvittone. Velg hvite fargetoner med omhu. En ren hvittone er kjølig og kan ofte få et stikk mot blått. Tenk på at huset skal passe i omgivelsene både sommer og vinter. Varme hvittone, som 5642 Elfenben, gir mer nøytral fremtoning i omgivelsene.

NØYTRAL ELEGANSE

Grått har vært en populær farge de siste årene. Enten du velger lyse eller mørkere gråtoner får huset et elegant og sofistikert uttrykk. Nøytrale eller kalde gråfarger gir et stramt uttrykk og passer svært godt til moderne funkishus. Varme gråfarger gir en mykere fremtoning.

TIPS!

Sorte detaljer gir et eksklusivt og stramt uttrykk. Om du ønsker en mer avdempet sortfarge til detaljene kan du velge 0992 Lava.

0953 Riddergrå

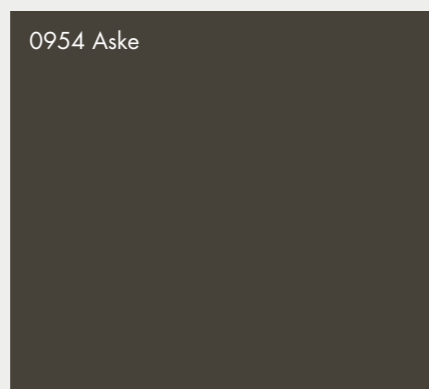
VÅRE LYSE OG
MELLOMGRÅ NYANSER0925
Vardegrå0935
Pastellgrå6026
Støvgrå5736
Dyp Grå6030
Lys Grafitt0993
Skumringsblå0955
Koksgrå0937
Havdis5917
Vårsnø5783
Sveve0945
Steingrå0953
Riddergrå6024
Yttrium Grå0956
Granitt0954
Aske

Foto: Ricardofoto


0954 Aske



0954 Aske



0953 Riddergrå



0954 ASKE er en vakker varm, mørk gråfarge. Fargen er en favoritt hos mange huseiere og beskrives gjerne som en myk og subtil gråfarge med hint av gult. Den fungerer godt sammen med både lyse og mørkere detaljer, som 6025 Karbongrå.

0953 RIDDERGRÅ er en lekker, varm, mellomgrå farge. Om du ønsker samme nyanse i en mørkere farge, er 0956 Granitt eller 0954 Aske vakre kombinasjonsfarger.

BUTINOX FUTURA 16

er bygget på en helt ny generasjon akryl teknologi og kan dermed gi hele 16 års garanti på farge og glans. Eksteriørmalingen er testet under ekstreme klimatiske forhold, både i solrike Florida og i Norge. Langtidstester viser at Butinox Futura 16 er imponerende 55 % bedre på farge og glans enn tradisjonell maling.

Hydrofil overflate

Malingen danner en hydrofil overflate. Dette gir selvrensende malingsfilm og dermed langvarig nymalt og rent utseende, samt effektiv beskyttelse mot sopp og alger.

Smart Flow Technology

gjør at malingen får en kremaktig konsistens som er lett å stryke ut. Malejobben blir enklere og raskere, med mindre drypp og søl.

Butinox Futura 16 er Svanemerket – for et enklere miljøvalg.



TIPS TIL HELHETLIG FARGESETTING

Når du skal male kan det være smart å planlegge uteområdet i sin helhet – ikke bare husets fasadefarge. Ta med vinduer, dører, grunnmur og terrasse i valg av farger, så får eiendommen et mer helhetlig uttrykk. Her har vi samlet noen av våre beste tips.

Velg en avdempet farge

Farger blir ofte sterkere og skarpere når de kommer opp på veggen – velg en mer «skitten» eller avdempet tone ut ifra fargen du liker på en mindre prøve.

Myke overganger

Grunnmuren binder husets fasade og grunnen sammen. Bruk gjerne farger fra naturen, som grått og brunt

for å gi en myk overgang mellom fasadens vegger og grunnen.

Lyse farger forstørker

Visste du at mørke farger gjør at huset ser mindre ut, mens lyse farger gjør huset større?

Vinduskarmer

Sorte og mørkegrå vinduskarmer gjør at vinduene ser større ut,

samtidig som det er med på å stramme opp uttrykket på huset.

Fargesetting av detaljer

Forsterk helhetsinntrykket med fargesetting av detaljer i uterommet, som f.eks. krukker, møbler og annet.

Skap flotte uterom med helhetlig fargesetting

0999 AFTENDUGG

5733 OPAL

0992 LAVA

0983 BARNÅL

1. VEGG 0999 AFTENDUGG er en sotet mellomgrønn nyanse.

2. VEGG 5733 OPAL er en sotet lysegrønn nyanse.

3. VINDU OG DØR 0992 LAVA er en nøytral, mørk gråfarge som passer utmerket til detaljer som dører, vinduer og øvrig staffasje.

4. TERRASSEMALING 0983 BARNÅL er en mørk grønn nyanse som gjør det lunt og lekkert. Et spennende fargevalg enten du velger fasaden, terrassegulvet eller hagemøblene. Her har vi brukt Butinox Maling til Terrasse.



Vegg: Butinox Futura Matt i 0999 Aftendugg og 5733 Opal | Terrassemaling: Butinox Maling til Terrasse 0983 Barnål



Terrassegulv: 0983 Barnål



Vegg: 5733 Opal

VELG FARGENE SOM PASSER DEG BEST

Med Butinox Futura er det lenge til neste strøk. Derfor er det viktig å tenke helhetlig når du skal velge farger.

Slik bruker du fargeguiden

Start med å velge fasadefarge til huset. Ved hver fargeprøve har vi foreslått en matchende detaljfarge som inspirasjon. Du kjenner boligen din best, så velg detaljfarger du vil trives med fritt fra kartet.

De fleste fargene er satt opp med fargealternativer ton-i-ton. Farger innenfor samme fargeskala, f.eks. der NCS-koden ender på Y20R, kan fint kombineres med hverandre og vil gi et harmonisk uttrykk.

Registrer garantier og husets farger på malingsmappa.no

Registrer både Butinox Futura farge- og glansgaranti og fargevalgene dine i malingsmappa.no. Da blir det enklere å huske valgene dine når det er på tide å male igjen.




Scan QR-koden for å gå til malingsmappa.no

Fargene i fargeguiden er trykket i CMYK. Fargene er justert til å gjengi ferdigblandet farge, men avvik vil forekomme. For nøyaktig farge, se oppstrøk eller fargevifte i butikk.




NCS – Natural Colour System® property of and used on licence from NCS Colour AB, Stockholm 2024. The colours might not exactly match original NCS Colour samples.



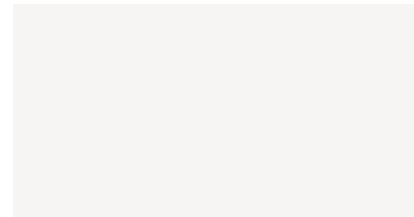
0001 Hvit / Hvit base
Ren, kald hvittone
Detaljer: 5921 Panter




0990 Nysne S0300-N
Dempet hvit
Detaljer: 5916 Klassisk Hvit




5916 Klassisk Hvit S0500-N
Dempet hvit
Detaljer: 5738 Sort




0930 Sneull S1000-N
Nøytral, dempet hvit
Detaljer: 0992 Lava




0925 Vardegrå S1500-N
Lys, nøytral grå
Detaljer: 0990 Nysne



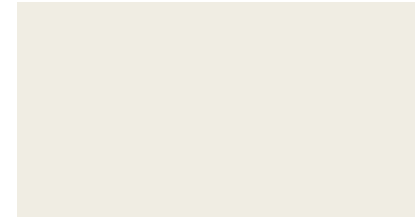
0935 Pastellgrå S2000-N
Lys, nøytral grå
Detaljer: 5916 Klassisk Hvit




0929 Egghvit 0502-Y
Varm hvittone
Detaljer: 0945 Steingrå




5502 Krem S0502-Y
Varm hvittone
Detaljer: 5783 Sveve




5642 Elfenben S1002-Y
Varm, dempet hvittone
Detaljer: 0954 Aske




0937 Havdis S1502-Y
Varm, lys gråtone
Detaljer: 6025 Karbongrå




0917 Vårsne S2002-Y
Varm, lys grå
Detaljer: 6024 Yttrium Grå



5783 Sveve S2502-Y
Varm gråtone
Detaljer: 5502 Krem



0932 Raksopp S1005-Y20R
Varm hvittone
Detaljer: 5834 Musling



5674 Lun S2005-Y20R
Dempet, lys beige
Detaljer: 0972 Lys Oter




5758 Strå S3005-Y20R
Dempet, lys beige
Detaljer: 0973 Mørk Oter




5834 Musling S4005-Y20R
Dempet beige
Detaljer: 0956 Granitt




0972 Lys Oter S5005-Y20R
Søtete beige
Detaljer: 0954 Aske



0973 Mørk Oter S6005-Y20R
Mørk beige
Detaljer: 6025 Karbongrå



5922 Vanilla S1505-Y30R
Lys beige
Detaljer: 0952 Jordnøtt




6018 Bleket Lin S2005-Y30R
Dempet, lys beige
Detaljer: 5800 Ørken




0952 Jordnøtt S3010-Y30R
Varm beige
Detaljer: 6019 Ørkenbrun



5800 Ørken S4010-Y30R
Varm brunbeige
Detaljer: 5922 Vanilla




6019 Ørkenbrun S7010-Y30R
Varm gyldenbrun
Detaljer: 6018 Bleket Lin



5932 Skinn S7010-Y70R
Varm brun
Detaljer: 5738 Sort




6020 Mørk Kashmir S4005-Y50R
Dempet brun
Detaljer: 0994 Olivenbrun




5927 Cortado S5010-Y50R
Varm brun
Detaljer: 0929 Egghvit



6021 Siktet Jord S6005-Y50R
Mørk, dempet brun
Detaljer: 6022 Mørk Torv



0994 Olivenbrun S7005-Y50R
Mørk, dempet brun
Detaljer: 6025 Karbongrå



6022 Mørk Torv S8005-Y50R
Mørk, dempet brun
Detaljer: 5738 Sort



6023 Dyp Merlot S8010-Y90R
Varm, rødaktig mørk brun
Detaljer: 5502 Krem



0945 Steingrå S3502-Y
Varm gråtone
Detaljer: 5502 Krem




0953 Riddergrå S4502-Y
Varm mellomgrå
Detaljer: 0956 Granitt



6024 Yttrium Grå S5502-Y
Varm mellomgrå
Detaljer: 5738 Sort



0956 Granitt S6502-Y
Varm, mørk grå
Detaljer: 6025 Karbongrå



0954 Aske S7502-Y
Varm, mørk grå
Detaljer: 5642 Elfenben



6025 Karbongrå S8502-Y
Varm, grålig og dempet sort
Detaljer: 0953 Riddergrå



6026 Stevgrå S3500-N
Nøytral mellomgrå
Detaljer: 0990 Nysne



5736 Dyp Grå S4500-N
Nøytral mellomgrå
Detaljer: 5921 Panter




6030 Lys Grafitt S6500-N
Nøytral, mørk grå
Detaljer: 5738 Sort



5921 Panter S7500-N
Nøytral, mørk grå
Detaljer: 0935 Pastellgrå



0992 Lava S8000-N
Nøytral, mørk grå
Detaljer: 5916 Klassisk Hvit



5738 Sort S9000-N
Sort
Detaljer: 0930 Sneull



5831 Kyst S4020-R90B
Varm mellomblå
Detaljer: 5916 Klassisk Hvit



5833 Midnatt S5020-R90B
Varm mellomblå
Detaljer: 5738 Sort



6074 Tordenblå S707-R96B
Søtete blåtone
Detaljer: 5738 Strå



0993 Skumingsblå S5502-B
Dempet, kjølig grå
Detaljer: 6027 Grå Kyanitt




0955 Koksgrå S6502-B
Mørk, kjølig grå
Detaljer: 0992 Lava



6027 Grå Kyanitt S7502-B
Mørk, kjølig grå
Detaljer: 0990 Nysne




5733 Opal S2005-G50Y
Søtete lysegrønn
Detaljer: 029 Egghvit



0999 Aftendugg S5005-G50Y
Søtete mellomgrønn
Detaljer: 6025 Karbongrå




5956 Funkisbrun S8005-Y20R
Mørk brun
Detaljer: 5738 Sort



5998 Skogsgrønn S8010-G70Y
Mørk grønn
Detaljer: 5642 Elfenben



5933 Årgang S5040-Y90R
Dempet rød
Detaljer: 0945 Steingrå



5956 Funkisbrun S8005-Y20R
Mørk brun
Detaljer: 5738 Sort



0948 Siv S1030-Y10R
Klar gul
Detaljer: 5917 Vårsne



6028 Biscotti Gul S2030-Y20R
Varm gul
Detaljer: 0983 Barnål



0664 Fjellgul S2040-Y20R
Klar, varm gul
Detaljer: 0937 Havdis



5677 Teddy S4050-Y90R
Klar rød
Detaljer: 5502 Krem



5933 Årgang S5040-Y90R
Dempet rød
Detaljer: 0945 Steingrå



6029 Søtete Rød S7020-Y90R
Søtete, mørk rød
Detaljer: 0953 Riddergrå

TIPS!

6025 Karbongrå passer utmerket til mørke vindusomramminger. Eventuelt kan du gjerne kombinere med grå og lysere farger innenfor samme fargeskala, avhengig av hvor stor kontrast du ønsker. F.eks. 6024 Yttrium Grå, som er samme nyanse, men med mindre sorthet.

DYBDE OG KARAKTER

Hus med litt størrelse kler sort. Særlig dempede toner av sort gir et mykere og mer sofistisert uttrykk. Mørke hus oppleves mindre ruvende og glir fint inn i naturlige omgivelser. Til detaljer som vinduskarmer og terrasse er det flott å velge farger ton-i-ton, som gir en moderne helhet. Du kan også skape spennende kontraster med hvitt.

Vegg: 6025 Karbongrå



0992
Lava

5921
Panter

6027
Grå Kyanitt

6025
Karbongrå

5738
Sort



6025 KARBONGRÅ er en varm, grålig og dempet sortfarge. Fargen vil gi et tøft preg og strammer opp det arkitektoniske. Samtidig vil den oppleves mer dempet enn helt sort.



I ETT MED NATUREN

Stadig flere ønsker å male med lune og sotede grønnfarger utendørs. Grønt er et spennende fargevalg enten du velger fasaden, inngangspartiet eller hagemøblene.

Vegg: 6000 Olivenblad | Terrassebeis: 1022 Elvestein | Detaljer: 0992 Lava

Foto: Mimi Agency

TIPS!

Kombiner gjerne med lysegrå eller varme lyse toner for å komponere en spennende palett. Den varme lysegrå fargen 5917 Vårnø passer perfekt. For et strammere uttrykk anbefales detaljer i en mørk farge, som 6025 Karbongrå eller 0992 Lava.

VÅRE
GRØNNE NYANSER

5733
Opal

0999
Aftendugg

6600
Olivenblad

0983
Barnål

0998
Skogsgrønn

Vegg: 0999 Aftendugg
Grunnmur: 5783 Sveve



0999 Aftendugg



0999 AFTENDUGG er en soret mellomgrønn farge.

0983 Barnål



0983 Barnål



0983 BARNÅL er en soret mørkegrønn nyanse. Fargen gir et gråaktig og moderne preg utenom det vanlige.

TIPS!

Bruk gjerne varme hvite eller grå farger til detaljer og staffasje. Varme lysgrå farger vil oppleves som hvite mot gule fasader, og uttrykket blir mykere. Ønsker du en kontrastfarge så kan grønt være et godt valg. Gjerne en grønnfarge som er mørkere enn fasaden, som 0983 Barnål.

0948
Siv6028
Biscotti Gul0664
Fjellgul

SOLSKINN OG VARMEN

De gule fargene har lange tradisjoner i Norge – både sterke, gule toner og lyse, dempede nyanser. Varme gultoner er svært vakre i grønne og landlige omgivelser. Friskere gultoner, som 0948 Siv, er også et spennende valg til inngangspartier og møbler.

0664 Fjellgul



6028 Biscotti gul

6028 BISCOTTI GUL er en varm gulfarge med et vakkert dempet uttrykk. Fargen er flott til fasaden, men kan også gi lekre og spennende inngangspartier eller hagemøbler.



0948 Siv

0948 SIV er en klar litt dempet gul. Gule farger har lange tradisjoner i Norge – både sterke, gule toner og lyse, dempede nyanser. Varme gultoner er vakre i grønne omgivelser.

RO OG DYBDE

Blå fargetoner kan uttrykke både subtil eleganse, tidløshet og originalitet. Dempede blåtoner er spennende fargevalg både i urbane omgivelser så vel som ved fjell og hav.

Vår nye farge 6074 Tordenblå er en mørk sotet blåtone. En farge som passer både som hovedfarge eller til å skape kontraster på detaljer.

VÅRE
BLÅ NYANSER

5831
Kyst

5833
Midnatt

6074
Tordenblå

TIPS!

Med nyheten Butinox Maling til Terrasse kan du endelig male terrassegulvet. Mal terrassen i samme farge som fasaden for et spennende og helhetlig utseende.



BUTINOX FUTURA MATT

har glansgrad 3 fra alle vinkler og gir huset et mykt, matt og stilig utseende. Selve treverket vil få et mer naturlig og organisk utseende enn ved bruk av blankere malinger. Uten glansrefleksjoner vil den matte malingen gi et jevnere uttrykk som bidrar til å skjule små ujevnheter og merker i overflaten. Butinox Futura Matt er selvrensende, har Smart Flow Technology og 16 års garanti på farge og glans.



BUTINOX MALING TIL TERRASSE

Med nyheten Butinox Maling til Terrasse kan du endelig male terrassegulvet! Butinox Maling til Terrasse er en robust og slitesterk maling for terrassegulvet. Malingen har en silkematt finish som gir behagelige refleksjoner uansett fargevalg. Så hva sier du, er du klar til å nyte utelivet med nye farger under føttene?



VÅRE
RØDE NYANSER

TRADISJON MØTER LIV

Tradisjoner og landlig idyll forbindes ofte med røde hus her i Skandinavia. Men det kan likegodt passe inn i tettere bebygde strøk. Røde hus gjør seg spesielt godt mot grønn vegetasjon, siden fargene komplimenterer hverandre.


5677
Toddy

5933
Årgang

6029
Sotet Rød

TIPS!

Hvite detaljer til røde hus gir et klassisk og innbydende uttrykk. Velg gjerne en varm hvittone til detaljer og inngangsparti, f.eks. 5502 Krem.



SLIK FÅR DU BEST RESULTAT

Både valg av type maling og forberedelser har stor betydning for resultatet. Legger du litt tid og energi i å gjøre et godt grunnarbeid nå, er det lang tid til neste gang.



HVILKEN MALING PASSER FOR DEG?



BUTINOX FUTURA MATT BUTINOX FUTURA 16

- 16 års garanti på farge og glans
- Selvrensende
- Enklere og raskere påføring

16 ÅRS
GARANTI
PÅ FARGE
OG GLANS



BUTINOX FUTURA SELVRENSENDE MALING

- 12 års garanti på farge og glans
- Selvrensende
- Enklere og raskere påføring

12 ÅRS
GARANTI
PÅ FARGE
OG GLANS



BUTINOX FUTURA DEKKBEIS OG MALING

- 12 års garanti på farge og glans
- Langvarig nymalt utseende

12 ÅRS
GARANTI
PÅ FARGE
OG GLANS



BUTINOX OLJEDEKKBEIS

- Vannavvisende teknologi
- Motvirker oppsprekking



1 START MED Å VASKE

Et tidligere malt hus skal vaskes med Butinox Kraftvask og Husvask tynnet 1:10. Støv og skitt må vekk for at malingen skal få god vedheft. Påfør med lavtrykkssprøyte, bruk en børste og skrub over. Skyll deretter all såpen av med en hageslange.

Høytrykkspyler kan brukes, men med forsiktighet! Hold munstykket minst 50 cm fra veggen, så du ikke trykker vann inn i alle sprekker. Høytrykkspyler med såpepåføringsutstyr er spesielt effektivt.

2 SKRAPE OG GRUNNE

Gå over huset og skrap/slip bort løse malingsrester hvis malingen har flaket av. Bruk gjerne litt sandpapir for å matte ned bart treverk, spesielt på glatthøvlet tre, for eksempel rekkverk.

Bart treverk må grunnes med Butinox Futura Grunning. Husk at huset må tørke godt før grunning og maling, helst noen dager, men det varierer veldig med årstidene.

3 SELVE MALEJOBEN

Ret før maling påføres Butinox Alge- og Grønskefjerner med en lavtrykkssprøyte, vaskekost eller svamp. Den tørker på en halvtime i tørt malevær.

Rør godt om i malingsspannet. Begynn på toppen, med vindskiene hvis huset har det. Da slipper du å sette stigen mot nymalt vegg og lage merker etterpå. Mal kledningsbordene i hele lengderetningen hvis mulig, da slipper du synlig overlapp. Bruk gjerne rull til å påføre malingen før du stryker ut med en bred, god pensel. Malingsprøyte er svært effektivt og fungerer utmerket til produktene fra Butinox Futura.

Til slutt tar du staffasje som dør- og vindusomramminger osv. Til høvlede detaljer som vinduskarmen og rammer brukes spesialmalingen Butinox Futura Selvrensende Dør og Vindu Maling.

Grunnmuren males med Butinox Futura Selvrensende Grunnmur. Den selvrensende spesialmalingen gir langvarig nymalt og rent utseende, samt effektiv beskyttelse mot sopp og alger.

Skann koden og se film med steg-for-steg guide





Endelig
kan du **male**
terrassen!



Les mer på
butinoxfutura.no

Scanox AS, Pb 904, 3002 Drammen
Tlf 32 24 43 00 | www.scanox.no

SCA NOX[®]
MALING • BEIS • LAKK